

การประเมินความเสี่ยงการทุจริต
ประจำปีงบประมาณ พ.ศ. ๒๕๖๔



องค์การบริหารส่วนตำบลเกาะลิบง
อำเภอกันตัง จังหวัดตรัง

คำนำ

เหตุการณ์ความเสี่ยงด้านการทุจริตเกิดแล้วจะมีผลกระทบทางลบ ซึ่งปัญหามาจากสาเหตุที่ค้นหาต้นตอต่างๆ ที่แท้จริงได้ยาก ความเสี่ยงจึงจำเป็นต้องคิดล่วงหน้าเสมอ การป้องกันการทุจริต คือ การแก้ปัญหาที่ยั่งยืน ซึ่งเป็นหน้าที่ความรับผิดชอบของหัวหน้าส่วนราชการ และเป็นเจตจำนงของทุกองค์กรที่ร่วมต่อต้านการทุจริตทุกรูปแบบอันเป็นวาระเร่งด่วนของรัฐบาล

การนำเครื่องมือประเมินความเสี่ยงการทุจริตมาใช้ในองค์กร จะช่วยให้เป็นหลักประกันระดับหนึ่งได้ว่า การดำเนินการขององค์กรจะไม่มีทุจริต หรือในกรณีที่พบกับการทุจริตที่ไม่คาดคิด โอกาสที่จะประสบปัญหาน้อยกว่าองค์กรอื่น หรือหากเกิดความเสียหายขึ้นก็จะเป็นความเสียหายที่น้อยกว่าองค์กรที่ไม่มีกรนำเครื่องมือประเมินความเสี่ยงการทุจริตมาใช้ เพราะได้มีการเตรียมการป้องกันโดยให้เป็นส่วนหนึ่งของการปฏิบัติงานประจำ ซึ่งไม่ใช่การเพิ่มภาระงานแต่อย่างใด

องค์การบริหารส่วนตำบลเกาะลิบง เป็นองค์กรปกครองส่วนท้องถิ่นที่มีบทบาทในการขับเคลื่อนหน่วยงานภาครัฐให้บริหารงานภายใต้กรอบธรรมาภิบาล โดยการประเมินความเสี่ยงการทุจริตจึงเป็นเครื่องมือหนึ่งในการขับเคลื่อนธรรมาภิบาลเพื่อลดปัญหาการทุจริตภาครัฐ ตามคำสั่งคณะรักษาความสงบแห่งชาติ ที่ ๖๙/๒๕๕๗ ลงวันที่ ๑๘ มิถุนายน ๒๕๕๗ เรื่องที่ ๒ มาตรการป้องกันและแก้ไขปัญหาการทุจริตและประพฤติมิชอบ ที่กำหนดให้ทุกส่วนราชการและหน่วยงานภาครัฐ โดยมุ่งเน้นการสร้างธรรมาภิบาลในการบริหารงาน และส่งเสริมการมีส่วนร่วมจากทุกภาคส่วนในการตรวจสอบ ฝ้าระวัง เพื่อสกัดกั้นมิให้เกิดการทุจริตและประพฤติมิชอบได้

องค์การบริหารส่วนตำบลเกาะลิบง ได้ดำเนินการประเมินความเสี่ยงในองค์กรขึ้น เพื่อให้หน่วยงานมีมาตรการ ระบบหรือแนวทางในการบริหารจัดการความเสี่ยงของการดำเนินงานที่อาจก่อให้เกิดการทุจริตซึ่งเป็นมาตรการป้องกันการทุจริตเชิงรุกที่มีประสิทธิภาพต่อไป

ประเมินความเสี่ยงการทุจริต ประจำปีงบประมาณ พ.ศ. ๒๕๖๔

ขององค์การบริหารส่วนตำบลเกาะลิบง

๑. วัตถุประสงค์การประเมินความเสี่ยงการทุจริต

มาตรการป้องกันการทุจริตสามารถช่วยลดความเสี่ยงที่อาจก่อให้เกิดในองค์กรได้ ดังนั้น การประเมินความเสี่ยงด้านการทุจริต การออกแบบและการปฏิบัติงานตามมาตรการควบคุมภายในที่เหมาะสม จะช่วยลดความเสี่ยงด้านการทุจริต ตลอดจนการสร้างความจิตสำนึกและค่านิยมในการต่อต้านการทุจริตให้แก่บุคลากรขององค์กร ถือเป็น การป้องกันการเกิดการทุจริตในองค์กร ทั้งนี้ การนำเครื่องมือการประเมินความเสี่ยงมาใช้ในองค์กร จะช่วยให้เป็นหลักประกันในระดับหนึ่งว่า การดำเนินการขององค์กรจะไม่มี การทุจริต หรือในกรณีที่พบกับการทุจริตที่ไม่คาดคิดหรือในกรณีที่พบกับการทุจริตที่ไม่คาดคิด โอกาสที่จะประสบกับปัญหาน้อยกว่าองค์กรอื่น หรือหากเกิดความเสียหายขึ้นก็จะเป็นความเสียหายที่น้อยกว่าองค์กรอื่นที่ไม่มีการนำเครื่องมือการประเมินความเสี่ยงมาใช้เพราะได้มีการเตรียมการป้องกันล่วงหน้าไว้โดยให้เป็นส่วนหนึ่งของการปฏิบัติงานประจำ ซึ่งไม่ใช่การเพิ่มภาระงานแต่อย่างใด

วัตถุประสงค์หลักของการประเมินความเสี่ยงการทุจริต เพื่อให้หน่วยงานภาครัฐมีมาตรการระบบหรือแนวทางในการบริหารจัดการความเสี่ยงของการดำเนินงานที่อาจก่อให้เกิดการทุจริต ซึ่งเป็น มาตรการป้องกันการทุจริตเชิงรุกที่มีประสิทธิภาพต่อไป

๒. การบริหารจัดการความเสี่ยงมีความแตกต่างจากการตรวจสอบภายในอย่างไร

การบริหารจัดการความเสี่ยงเป็นการทำงานในลักษณะที่ทุกภาระงานต้องประเมินความเสี่ยง ก่อนปฏิบัติงานทุกครั้ง และแทรกกิจกรรมการตอบโต้ความเสี่ยงไว้ก่อนเริ่มปฏิบัติงานหลักตามภาระงานปกติ ของการเฝ้าระวังความเสี่ยงล่วงหน้าจากทุกภาระงานร่วมกันโดยเป็นส่วนหนึ่งของความรับผิดชอบปกติที่มี การรับรู้และยอมรับจากผู้ที่เกี่ยวข้องเป็นลักษณะ Pre-Decision ส่วนการตรวจสอบภายในจะเป็นลักษณะ กำกับติดตามความเสี่ยงเป็นการสอบทาน เป็นลักษณะ Post-Decision

๓. กรอบการประเมินความเสี่ยงการทุจริต

กรอบตามหลักของการควบคุมภายในองค์กรตามมาตรฐาน COSO ๒๐๑๓ (Committee of Sponsoring Organizations ๒๐๑๓) ประกอบด้วย ๕ องค์ประกอบ ๑๗ หลักการ ดังนี้

องค์ประกอบที่ ๑ สภาพแวดล้อมการควบคุม (Control Environment)

- หลักการที่ ๑ องค์กรยึดหลักความซื่อตรงและจริยธรรม
- หลักการที่ ๒ คณะกรรมการแสดงออกถึงความรับผิดชอบต่อการกำกับดูแล
- หลักการที่ ๓ คณะกรรมการและฝ่ายบริหารมีอำนาจการสั่งการชัดเจน
- หลักการที่ ๔ องค์กร จูงใจ รักษาไว้และจูงใจพนักงาน
- หลักการที่ ๕ องค์กรผลักดันให้ทุกตำแหน่งรับผิดชอบต่อการควบคุมภายใน

องค์ประกอบที่ ๒ การประเมินความเสี่ยง (Risk Assessment)

- หลักการที่ ๖ กำหนดเป้าหมายชัดเจน
- หลักการที่ ๗ ระบุและวิเคราะห์ความเสี่ยงอย่างครอบคลุม
- หลักการที่ ๘ พิจารณาโอกาสที่จะเกิดการทุจริต
- หลักการที่ ๙ ระบุและประเมินความเปลี่ยนแปลงที่จะกระทบต่อการควบคุมภายใน

องค์ประกอบที่ ๓ กิจกรรมการควบคุม (Control Activities)

- หลักการที่ ๑๐ ควบคุมความเสี่ยงให้อยู่ในระดับที่ยอมรับได้
- หลักการที่ ๑๑ พัฒนาระบบเทคโนโลยีที่ใช้ในการควบคุม
- หลักการที่ ๑๒ ควบคุมให้นโยบายสามารถปฏิบัติได้

/องค์ประกอบ...

องค์ประกอบที่ ๔ สารสนเทศและการสื่อสาร (information and Communication)

หลักการที่ ๑๓ องค์กรข้อมูลที่เกี่ยวข้องและมีคุณภาพ

หลักการที่ ๑๔ มีการสื่อสารข้อมูลภายในองค์กร ให้มีการควบคุมภายในดำเนินต่อไปได้

หลักการที่ ๑๕ มีการสื่อสารกับหน่วยงานภายนอกในประเด็นที่อาจกระทบต่อการ

ควบคุมภายใน

องค์ประกอบที่ ๕ กิจกรรมการกำกับติดตามและประเมินผล (Monitoring Activities)

หลักการที่ ๑๖ ติดตามและประเมินผลการควบคุมภายใน

หลักการที่ ๑๗ ประเมินและสื่อสารข้อบกพร่องของการควบคุมภายในทันเวลาและ

เหมาะสม

ทั้งนี้ องค์ประกอบการควบคุมภายในแต่ละองค์ประกอบและหลักการจะต้อง Present & Function (มีอยู่จริงและนำไปปฏิบัติได้) อีกทั้งทำงานอย่างสอดคล้องและสัมพันธ์กัน จึงจะทำให้การควบคุมภายในมีประสิทธิภาพ

๔. องค์ประกอบที่ทำให้เกิดการทุจริต

องค์ประกอบหรือปัจจัยที่นำไปสู่การทุจริต ประกอบด้วย Pressure/Incentive หรือแรงกดดันหรือแรงจูงใจ Opportunity หรือโอกาส ซึ่งเกิดจากช่องโหว่ของระบบต่างๆ คุณภาพการควบคุม กำกับควบคุมภายในขององค์กรมีจุดอ่อน และ Rationalization หรือ การหาเหตุผลสนับสนุนการกระทำตามทฤษฎีสามเหลี่ยมการทุจริต (Fraud Triangle)



๕. ขอบเขตการประเมินความเสี่ยงการทุจริต แบ่งประเภทความเสี่ยงการทุจริต ออกเป็น ๓ ด้าน ดังนี้

๕.๑ ความเสี่ยงการทุจริตที่เกี่ยวข้องกับการพิจารณาอนุมัติ อนุญาต (เฉพาะหน่วยงานที่มีภารกิจให้บริการประชาชน อนุมัติ หรืออนุญาต ตามพระราชบัญญัติการอำนวยความสะดวกในการพิจารณาอนุญาตของทางราชการ พ.ศ. ๒๕๕๘)

๕.๒ ความเสี่ยงการทุจริตในความโปร่งใสของการใช้อำนาจและตำแหน่งหน้าที่

๕.๓ ความเสี่ยงการทุจริตในความโปร่งใสของการใช้จ่ายงบประมาณและการบริหารจัดการทรัพยากรภาครัฐ

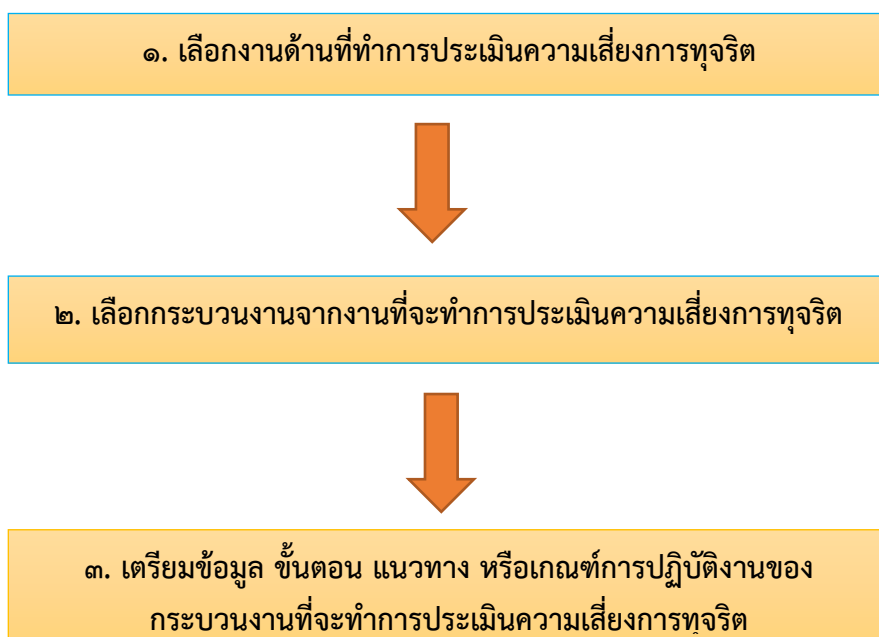


๖. ขั้นตอนการประเมินความเสี่ยงการทุจริตมี ๙ ขั้นตอน ดังนี้

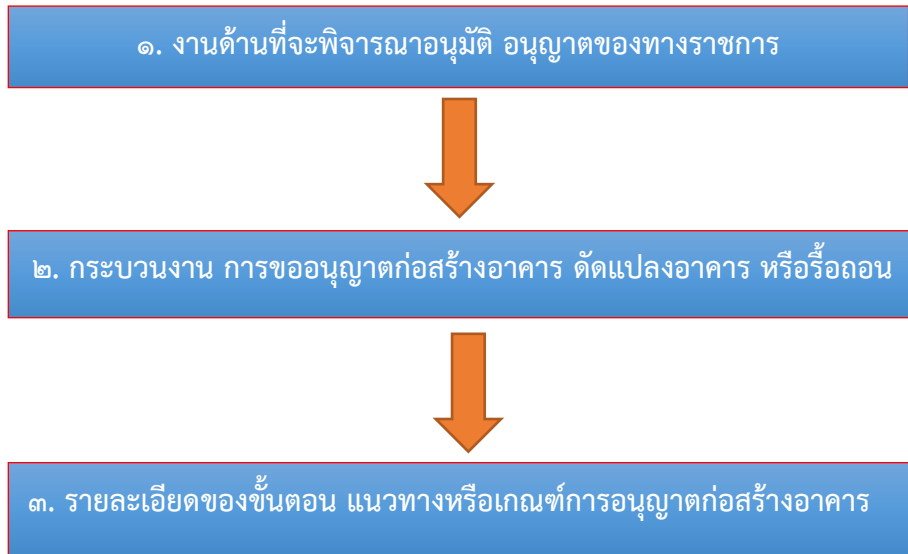
๑. การระบุความเสี่ยง
๒. การวิเคราะห์สถานะความเสี่ยง
๓. เมทริกส์ระดับความเสี่ยง
๔. การประเมินการควบคุมความเสี่ยง
๕. แผนบริหารความเสี่ยง
๖. การจัดทำรายงานผลการเฝ้าระวังความเสี่ยง
๗. จัดทำระบบการบริหารความเสี่ยง
๘. การจัดทำรายงานการบริหารความเสี่ยง
๙. การรายงานผลการดำเนินงานตามแผนการบริหารความเสี่ยง

ขั้นเตรียมการ : ประเมินความเสี่ยงการทุจริต

ก่อนทำการประเมินความเสี่ยงการทุจริต ต้องทำการคัดเลือกงานหรือกระบวนการจากภารกิจในแต่ละประเภทที่จะทำการประเมิน ซึ่งคู่มือการประเมินนี้ได้จำแนกขอบเขตของการประเมินความเสี่ยงการทุจริตไว้ ๓ ด้าน ดังนี้ ความเสี่ยงการทุจริตที่เกี่ยวข้องกับการพิจารณาอนุมัติ อนุญาต (เฉพาะหน่วยงานที่มีภารกิจให้บริการประชาชนอนุมัติหรืออนุญาตตามพระราชบัญญัติการอำนวยความสะดวกในการพิจารณาอนุญาตของทางราชการ พ.ศ. ๒๕๕๘) ความเสี่ยงการทุจริตในความโปร่งใสของการใช้อำนาจและตำแหน่งหน้าที่ และความเสี่ยงในความโปร่งใสของการใช้อำนาจและตำแหน่งหน้าที่และความเสี่ยงการทุจริตในความโปร่งใสของการใช้จ่ายงบประมาณและการบริหารจัดการทรัพยากรภาครัฐ เมื่อคัดเลือกได้แล้ว ให้ทำการคัดเลือกกระบวนการของประเภทด้านนั้นๆ โดยเฉพาะการดำเนินงานที่อาจก่อให้เกิดการทุจริต และจัดเตรียมข้อมูลขั้นตอนการปฏิบัติงาน หรือแนวทางหลักเกณฑ์ในการปฏิบัติงานที่เกี่ยวข้องจากนั้นให้ลงมือทำการตามขั้นตอนการประเมินความเสี่ยงการทุจริต ตัวอย่างในการประเมินความเสี่ยง ในการพิจารณา อนุมัติ อนุญาตการออกใบอนุญาตก่อสร้างอาคาร



ตัวอย่าง



การประเมินความเสี่ยงการทุจริต ปิงบประมาณ พ.ศ. ๒๕๖๔ (ครั้งที่ ๑) ขององค์การบริหารส่วนตำบลเกล็ดน้ำ

ขั้นตอนที่ ๑ การระบุความเสี่ยง (Risk Identification)

ขั้นตอนที่ ๑ นำข้อมูลที่ได้จากขั้นเตรียมการในส่วนของรายละเอียดขั้นตอน แนวทางหรือเกณฑ์การปฏิบัติงานของกระบวนการที่จะทำการประเมินความเสี่ยงการทุจริต ซึ่งในขั้นตอนการปฏิบัติงานนั้นย่อมประกอบไปด้วยขั้นตอนย่อยในการระบุความเสี่ยงตามขั้น ตอนที่ ๑ ให้ทำการระบุความเสี่ยง อธิบายรายละเอียด รูปแบบ พฤติการณ์ความเสี่ยงเฉพาะที่มีความเสี่ยงการทุจริตเท่านั้นและในการประเมินต้องคำนึงถึงความเสี่ยงในภาพรวมของการดำเนินงานเรื่องที่จะทำการประเมินด้วยเนื่องจากในกระบวนการปฏิบัติงานตามขั้นตอนอาจไม่พบความเสี่ยง หรือโอกาสเสี่ยงต่ำ แต่อาจพบว่ามีความเสี่ยงในเรื่องนั้นๆ ในการดำเนินงานที่ไม่ได้อยู่ในขั้นตอนก็เป็นได้ โดยไม่ต้องคำนึงถึงว่าหน่วยงานจะมีมาตรการป้องกันหรือแก้ไขความเสี่ยงการทุจริตนั้นอยู่แล้ว นำข้อมูลรายละเอียดดังกล่าวลงในประเภทของความเสี่ยงซึ่งเป็น Known Factor หรือ Unknown Factor

Known Factor	ความเสี่ยงทั้ง ปัญหา/พฤติกรรมที่เคยรับรู้ที่เคยเกิดมาก่อน คาดหมายได้ว่า มีโอกาสสูงที่จะเกิดซ้ำ หรือมีประวัติ มีตำนานอยู่แล้ว
Unknown Factor	ปัจจัยความเสี่ยงที่มาจากพยากรณ์ ประเมินการล่วงหน้าในอนาคต ปัญหา/พฤติกรรม ความเสี่ยงที่อาจจะเกิดขึ้น (คิดล่วงหน้า ตีตนก่อนไข้เสมอ

เทคนิคในการระบุความเสี่ยง หรือค้นหาความเสี่ยงการทุจริตด้วยวิธีการต่างๆ ดังนี้



การประเมินความเสี่ยงการทุจริต ประจำปีงบประมาณ พ.ศ. ๒๕๖๔ (ครั้งที่ ๑)
ขององค์การบริหารส่วนตำบลเกาะลิบง แบ่งออกเป็น ๓ ด้าน

๑. ความเสี่ยงการทุจริตที่เกี่ยวข้องกับการพิจารณาอนุมัติ อนุญาต
 ๒. ความเสี่ยงการทุจริตในความโปร่งใสของการใช้อำนาจและตำแหน่งหน้าที่
 ๓. ความเสี่ยงการทุจริตในความโปร่งใสของการใช้จ่ายงบประมาณและการบริหารจัดการทรัพยากรภาครัฐ
- ตารางที่ ๑ ตารางระบุความเสี่ยง (Know Factor และ Unknown Factor)

ขององค์การบริหารส่วนตำบลเกาะลิบง

ที่	โอกาส/ความเสี่ยงการทุจริต	ประเภทความเสี่ยงการทุจริต	
		Know Factor (เคยเกิดขึ้นแล้ว)	Unknown Factor (ยังไม่เคยเกิดขึ้น)
๑	ความเสี่ยงการทุจริตที่เกี่ยวข้องกับการพิจารณาอนุมัติ อนุญาต - การพิจารณาตรวจสอบและเสนอความเห็นของการอนุมัติ อนุญาต ไม่ดำเนินการตามลำดับ	-	✓
๒	ความเสี่ยงการทุจริตในความโปร่งใสของการใช้อำนาจและตำแหน่งหน้าที่ - ความโปร่งใสในการบริหารงานบุคคล เช่น การประเมินความดี ความชอบ การแต่งตั้ง โยกย้าย การดำเนินการทางวินัย เป็นต้น	-	✓
๓	ความเสี่ยงการทุจริตในความโปร่งใสของการใช้จ่ายงบประมาณ และการบริหารจัดการทรัพยากรภาครัฐ - เบิกเงินราชการตามสิทธิเป็นเท็จ เช่น ค่าเช่าบ้าน ค่าเบี้ยเลี้ยง ค่าพาหนะ ค่าเช่าที่พัก	-	✓

ตารางที่ ๑ อธิบายรายละเอียดความเสี่ยงการทุจริต เช่น รูปแบบ พฤติการณ์การทุจริตที่มีความเสี่ยงการทุจริตเท่านั้นและควรอธิบายพฤติการณ์ความเสี่ยงให้ละเอียด ชัดเจนมากที่สุด

- ความเสี่ยงที่เคยเกิด หรือคาดว่าจะเกิดซ้ำสูง มีประวัติอยู่แล้ว ให้ใส่เครื่องหมายในช่อง Know Factor
- หากไม่เคยเกิดหรือไม่มีประวัติมาก่อน แต่มีความเสี่ยงจากการพยากรณ์ในอนาคตว่ามีโอกาสเกิด





ให้ใส่เครื่องหมายในช่อง Unknown Factor

- หน่วยงานสามารถปรับแบบได้โดยไม่รู้ว่าเป็นประเภท Know Factor หรือ Unknown Factor

ขั้นตอนที่ ๒ การวิเคราะห์สถานะความเสี่ยง

ให้นำข้อมูลจากตารางที่ ๑ มาวิเคราะห์เพื่อแสดงสถานะความเสี่ยงการทุจริตของแต่ละโอกาส/ความเสี่ยงการทุจริต ออกตามรายสีไฟจราจร เขียว เหลือง ส้ม แดง โดยระบุสถานะของความเสี่ยงในช่องสีไฟจราจร

ความหมายของสถานะความเสี่ยงตามสีไฟจราจร มีรายละเอียด ดังนี้

	(สถานะสีเขียว) : ความเสี่ยงระดับต่ำ
	(สถานะสีเหลือง) : ความเสี่ยงระดับปานกลางและสามารถใช้ความรอบคอบ ระมัดระวังในระหว่างปฏิบัติงานตามปกติ ควบคุมดูแลได้
	(สถานะสีส้ม) : ความเสี่ยงระดับสูง เป็นกระบวนการที่มีผู้เกี่ยวข้องหลายคน หลายหน่วยงาน ภายในองค์กร มีหลายขั้นตอน จนยากต่อการควบคุม หรือไม่มีอำนาจควบคุม ข้ามหน่วยงานตามหน้าที่ปกติ
	(สถานะสีแดง) : ความเสี่ยงระดับสูงมาก เป็นกระบวนการที่เกี่ยวข้องกับบุคคลภายนอก คนที่ไม่รู้จัก ไม่สามารถตรวจสอบได้ชัดเจน ไม่สามารถกำกับติดตามได้อย่างใกล้ชิดหรืออย่างสม่ำเสมอ

ตารางที่ ๒ ตารางแสดงสถานะความเสี่ยง (แยกตามรายสีไฟจราจร)

ขององค์การบริหารส่วนตำบลเกาะลิบง

ที่	โอกาส/ความเสี่ยงการทุจริต	เขียว	เหลือง	ส้ม	แดง
๑	การพิจารณาตรวจสอบและเสนอความเห็นของการอนุมัติ อนุญาตไม่ดำเนินการตามลำดับคำขอ	-	✓	-	-
๒	ความโปร่งใสในการบริหารงานบุคคล เช่น การประเมินความดี ความชอบ การแต่งตั้ง โยกย้าย การดำเนินการทางวินัย เป็นต้น	-	✓	-	-
๓	เบิกเงินราชการตามสิทธิเป็นเท็จ เช่น ค่าเช่าบ้าน ค่าเบี้ยเลี้ยง ค่าพาหนะ ค่าเช่าที่พัก	-	✓	-	-

ตารางที่ ๒ นำโอกาส/ความเสี่ยงการทุจริต จากตารางที่ ๑ นำมาแยกสถานะความเสี่ยงการทุจริต ตามสีไฟจราจร

- สีเขียว หมายถึง ความเสี่ยงระดับต่ำ
- สีเหลือง หมายถึง ความเสี่ยงระดับปานกลาง
- สีส้ม หมายถึง ความเสี่ยงระดับสูง
- สีแดง หมายถึง ความเสี่ยงระดับสูงมาก

ขั้นตอนที่ ๓ เมทริกส์ระดับความเสี่ยง (Risk level matrix)

ขั้นตอนที่ ๓ นำโอกาส/ความเสี่ยงการทุจริต จากตารางที่ ๒ มาทำการหาค่าความเสี่ยงรวม ซึ่งได้จาก ระดับความจำเป็นของการเฝ้าระวัง คูณด้วย ระดับความรุนแรงของผลกระทบ โดยมีเกณฑ์ในการให้ค่า ดังนี้

๓.๑ ระดับความจำเป็นของการเฝ้าระวัง มีแนวทางในการพิจารณาดังนี้

- ถ้าเป็นกิจกรรมหรือขั้นตอนหลักที่สำคัญของกระบวนการงานนั้นๆ แสดงว่ากิจกรรมหรือขั้นตอนนั้น เป็น MUST หมายถึง มีความจำเป็นสูงของการเฝ้าระวังความเสี่ยงการทุจริตที่ต้องทำการป้องกันไม่ดำเนินการไม่ได้ค่าของ MUST คือ ค่าที่อยู่ในระดับ ๓ หรือ ๒

- ถ้าเป็นกิจกรรมหรือขั้นตอนนั้นเป็นกิจกรรม หรือขั้นตอนรองของกระบวนการงานนั้นๆ แสดงว่า กิจกรรมหรือขั้นตอนนั้น เป็น SHOULD หมายถึง มีความจำเป็นต่ำในการเฝ้าระวังความเสี่ยงการทุจริต ค่าของ SHOULD คือ ค่าที่อยู่ในระดับ ๑ เท่านั้น

๓.๒ ระดับความรุนแรงของผลกระทบ มีแนวทางในการพิจารณา ดังนี้

- กิจกรรมหรือขั้นตอนการปฏิบัติงานนั้นเกี่ยวข้องกับ ผู้มีส่วนได้ส่วนเสีย Stakeholders รวมถึง หน่วยงานกำกับดูแล พันธมิตร ภาครัฐหรือเอกชน ค่าอยู่ที่ ๒ หรือ ๓

- กิจกรรมหรือขั้นตอนการปฏิบัติงานนั้นเกี่ยวข้องกับ ผลกระทบทางการเงิน รายได้ลด รายจ่ายเพิ่ม Financial ค่าอยู่ที่ ๒ หรือ ๓

- กิจกรรมหรือขั้นตอนการปฏิบัติงานนั้นผลกระทบต่อผู้ใช้บริการ กลุ่มเป้าหมาย Customer/User ค่าอยู่ที่ ๒ หรือ ๓

- กิจกรรมหรือขั้นตอนการปฏิบัติงานนั้นผลกระทบต่อกระบวนการภายใน Internal process หรือกระทบด้านการเรียนรู้ องค์กรความรู้ Learning & Growth ค่าอยู่ที่ ๑ หรือ ๒

ตารางที่ ๓ SCORING ทะเบียนข้อมูลที่ต้องเฝ้าระวัง ๒ มิติ
หรือตารางเมทริกส์ระดับความเสี่ยง (Risk level matrix)

ที่	โอกาส/ความเสี่ยงการทุจริต	ระดับความจำเป็น	ระดับความรุนแรง	ค่าความเสี่ยงรวม จำเป็น * รุนแรง
		ของการเฝ้าระวัง ๑ ๒ ๓	ของผลกระทบ ๑ ๒ ๓	
๑	การพิจารณาตรวจสอบและเสนอความเห็นของการอนุมัติ อนุญาต ไม่ดำเนินการตามลำดับคำขอ	๒	๒	๔
๒	ความโปร่งใสในการบริหารงานบุคคล เช่น การประเมินความดีความชอบ การแต่งตั้ง โยกย้าย การดำเนินการทางวินัย เป็นต้น	๒	๒	๔
๓	เบิกเงินราชการตามสิทธิเป็นเท็จ เช่น ค่าเช่าบ้าน ค่าเบี้ยเลี้ยง ค่าพาหนะ ค่าที่พัก	๒	๒	๔

ตารางที่ ๓ นำข้อมูลที่มีสถานะความเสี่ยงในช่อง สีส้ม และสีแดง จากตารางที่ ๒ มาหาค่าความเสี่ยงรวม (ระดับความจำเป็นของการเฝ้าระวัง * ระดับความรุนแรงของผลกระทบ)

ตารางที่ ๓.๑ ระดับความจำเป็นของการเฝ้าระวังขององค์การบริหารส่วนตำบลเกาะลิบง

ที่	โอกาส/ความเสี่ยงการทุจริต	กิจกรรมหรือขั้นตอนหลัก MU DT	กิจกรรมหรือขั้นตอน
๑	การพิจารณาตรวจสอบและเสนอความเห็นของการอนุมัติ อนุญาต ไม่ดำเนินการตามลำดับคำขอ	๒	-
๒	ความโปร่งใสในการบริหารงานบุคคล เช่น การประเมินความดี ความชอบ การแต่งตั้งโยกย้าย การดำเนินการทางวินัย เป็นต้น	๒	-
๓	เบิกเงินราชการตามสิทธิเป็นเท็จ เช่น ค่าเช่าบ้าน ค่าเบี้ยเลี้ยง ค่าพาหนะ ค่าที่พัก	๒	-

ตารางที่ ๓.๒ ระดับความรุนแรงของผลกระทบตาม Balanced Scorecard ขององค์การบริหารส่วนตำบลเกาะลิบง

โอกาส/ความเสี่ยงการทุจริต	๑	๒	๓
การพิจารณาตรวจสอบและเสนอความเห็นของการอนุมัติ อนุญาต ไม่ดำเนินการตามลำดับคำขอ	X		
ความโปร่งใสในการบริหารงานบุคคล เช่น การประเมินความดี ความชอบ การแต่งตั้งโยกย้าย การดำเนินการทางวินัย เป็นต้น	X		
เบิกเงินราชการตามสิทธิเป็นเท็จ เช่น ค่าเช่าบ้าน ค่าเบี้ยเลี้ยง ค่าพาหนะ ค่าที่พัก	X		

ขั้นตอนที่ ๔ การประเมินการควบคุมความเสี่ยง (Risk – Control Matrix Assessment)

ขั้นตอนที่ ๔ ให้นำความเสี่ยงรวม (จำเป็น * รุนแรง) จากตารางที่ ๓ มาทำการประเมินการควบคุมการทุจริตว่ามีระดับการควบคุมความเสี่ยงการทุจริตอยู่ในระดับใด เมื่อเทียบกับคุณภาพการจัดการ (คุณภาพการจัดการ สอดส่อง เฝ้าระวังในงานปกติ) โคนเกณฑ์คุณภาพการจัดการจะแบ่งเป็น ๓ ระดับ ดังนี้

ดี : จัดการได้ทันทีทุกครั้งที่เกิดความเสี่ยง ไม่กระทบถึงผู้ใช้บริการ/ผู้รับมอบผลงานองค์กร ไม่มีผลเสียทางการเงิน ไม่มีรายจ่ายเพิ่ม

พอใช้ : จัดการได้โดยส่วนใหญ่ มีบางครั้งจัดการไม่ได้ กระทบถึงผู้ใช้บริการ/ผู้รับมอบผลงานองค์กร แต่ยอมรับได้ มีความเข้าใจ

อ่อน : จัดการไม่ได้หรือได้เพียงเล็กน้อย การจัดการเพิ่มจากการมีรายจ่าย มีผลกระทบถึงผู้ใช้บริการ/ผู้รับมอบผลงานและยอมรับไม่ได้ ไม่มีความเข้าใจ

ตารางที่ ๔ ตารางแสดงการประเมินการควบคุมความเสี่ยง
ขององค์การบริหารส่วนตำบลเกาะลิบง

โอกาส/ความเสี่ยงการทุจริต	คุณภาพการจัดการ	ค่าประเมินการควบคุมความเสี่ยงการทุจริต		
		ความเสี่ยงระดับต่ำ	ความเสี่ยงระดับปานกลาง	ความเสี่ยงระดับสูง
การพิจารณาตรวจสอบและเสนอความเห็นของการอนุมัติ อนุญาต ไม่ดำเนินการตามลำดับคำขอ	ดี	ต่ำ (๑)	ค่อนข้างต่ำ (๒)	ปานกลาง (๓)
		ค่อนข้างต่ำ (๔)	ปานกลาง (๕)	ค่อนข้างสูง (๖)
		ปานกลาง (๗)	ค่อนข้างสูง (๘)	สูง (๙)
ความโปร่งใสในการบริหารงานบุคคล เช่น การประเมินความดีความชอบ การแต่งตั้ง โยกย้าย การดำเนินการทางวินัย เป็นต้น	ดี	ต่ำ (๑)	ค่อนข้างต่ำ (๒)	ปานกลาง (๓)
		ค่อนข้างต่ำ (๔)	ปานกลาง (๕)	ค่อนข้างสูง (๖)
		ปานกลาง (๗)	ค่อนข้างสูง (๘)	สูง (๙)
เบิกเงินราชการตามสิทธิเป็นเท็จ เช่น ค่าเช่าบ้าน ค่าเบี้ยเลี้ยง ค่าพาหนะ ค่าที่พัก	ดี	ต่ำ (๑)	ค่อนข้างต่ำ (๒)	ปานกลาง (๓)
		ค่อนข้างต่ำ (๔)	ปานกลาง (๕)	ค่อนข้างสูง (๖)
		ปานกลาง (๗)	ค่อนข้างสูง (๘)	สูง (๙)

ตารางที่ ๔ ให้นำค่าความเสี่ยงรวม (จำเป็น * รุนแรง) จากตารางที่ ๓ มาทำการประเมินการควบคุมความเสี่ยงการทุจริต โดยการวิเคราะห์จากคุณภาพการจัดการขององค์กรกับความเสียหายเรื่องที่ทำ การประเมิน (ดี/พอใช้/อ่อน) เพื่อประเมินว่า ความเสี่ยงการทุจริตมีค่าความเสี่ยงย่อยระดับใดจะได้นำไปบริหารจัดการความเสี่ยงตามความรุนแรงของความเสี่ยง

ขั้นตอนที่ ๕ แผนบริหารความเสี่ยง

ขั้นตอนที่ ๕ ให้เลือกเหตุการณ์ที่มีความเสี่ยงสูงสุดจากการประเมินการควบคุมความเสี่ยง Risk – Control Matrix Assessment ในตารางที่ ๔ ที่อยู่ในช่องค่าความเสี่ยงอยู่ในระดับสูงค่อนข้างปานกลางมาทำแผนบริหารความเสี่ยงการทุจริตตามลำดับความรุนแรง (กรณีที่หน่วยงานทำการประเมินการควบคุมความเสี่ยง ในตารางที่ ๔ ไม่พบว่าความเสี่ยงอยู่ในระดับ สูง ค่อนข้างสูง ปานกลางเลย แต่พบว่าความเสี่ยงการทุจริตอยู่ในระดับ ต่ำ หรือ ค่อนข้างต่ำ ให้ทำการจัดทำแผนบริหารความเสี่ยงในเชิงเฝ้าระวังความเสี่ยงการทุจริต หรือให้หน่วยงานพิจารณาทำการเลือกภารกิจงาน หรือกระบวนการหรือดำเนินงานที่ก่อให้เกิดหรือมีโอกาสเกิดความเสี่ยงการทุจริต นำมาประเมินความเสี่ยงการทุจริตเพิ่มเติม)

ตารางที่ ๕ ตารางแผนบริหารความเสี่ยง

แผนบริหารความเสี่ยงการทุจริต องค์การบริหารส่วนตำบลเกาะลิบง ประจำปีงบประมาณ พ.ศ. ๒๕๖๔

ที่	รูปแบบพฤติกรรมความเสี่ยงการทุจริต	มาตรการป้องกันการทุจริต
๑	การพิจารณาตรวจสอบและเสนอความเห็นของการอนุมัติ อนุญาต ไม่ดำเนินการตามลำดับคำขอ	- จัดทำคู่มือการปฏิบัติงาน แผนผัง ขั้นตอนการปฏิบัติงานให้ละเอียด ชัดเจน และเผยแพร่ให้เจ้าหน้าที่ใน หน่วยงานได้รับทราบและถือปฏิบัติให้ เป็นแนวทางเดียวกัน - กำชับให้เจ้าหน้าที่ผู้รับผิดชอบ เสนอ เรื่องตามลำดับคำขอ
๒	ความโปร่งใสในการบริหารงานบุคคล เช่น การประเมิน ความดี ความชอบ การแต่งตั้ง โยกย้าย การดำเนินการ ทางวินัย เป็นต้น	- จัดกิจกรรมฝึกอบรม ส่งเสริมด้าน คุณธรรมจริยธรรม กิจกรรมให้ความรู้ เกี่ยวกับระเบียบกฎหมาย หนังสือสั่ง การที่เกี่ยวกับการบริหารงานบุคคล กิจกรรมให้ความรู้เกี่ยวกับวินัยพนักงาน ส่วนท้องถิ่น และเจ้าหน้าที่ในหน่วยงาน
๓	เบิกเงินราชการตามสิทธิเป็นเท็จ เช่น ค่าเช่าบ้าน ค่าเบี้ยเลี้ยง ค่าพาหนะ ค่าที่พัก	-จัดกิจกรรมฝึกอบรม ส่งเสริมด้าน คุณธรรมจริยธรรม กิจกรรมให้ความรู้ เกี่ยวกับระเบียบกฎหมาย หนังสือสั่งการ เกี่ยวข้องและกิจกรรมให้ความรู้เกี่ยวกับ วินัยพนักงานส่วนท้องถิ่นให้กับผู้ บริหาร ท้องถิ่น สมาชิกสภาท้องถิ่น และ เจ้าหน้าที่ในหน่วยงาน

ตารางที่ ๕ พิจารณาเหตุการณ์ความเสี่ยงที่มีความเสี่ยงการทุจริต จากตารางที่ ๔ ตามลำดับความรุนแรง มาจัดทำแผนบริหารความเสี่ยงเพื่อป้องกันการทุจริตต่อไป

ขั้นตอนที่ ๖ การจัดทำรายงานผลการเฝ้าระวังความเสี่ยง

ขั้นตอนที่ ๖ เพื่อติดตามเฝ้าระวัง เป็นการประเมินการบริหารความเสี่ยงการทุจริตในการทำ กิจกรรมตามแผนบริหารความเสี่ยงของขั้นตอนที่ ๕ ซึ่งเปรียบเสมือนเป็นการสร้างตะแกรงดัก เพื่อเป็น การยืนยันผลการป้องกันหรือแก้ไขปัญหาว่ามีประสิทธิภาพมากน้อยเพียงใด โดยการแยกสถานะของการเฝ้า ระวังความเสี่ยงการทุจริตต่อไปแบ่งออกเป็น ๓ สี ได้แก่ สีเขียว สีเหลือง สีแดง

ตารางที่ ๖ ตารางจัดทำรายงานผลการเฝ้าระวังความเสี่ยงขององค์การบริหารส่วนตำบลเกาะลิบง

ที่	มาตรการป้องกันการทุจริต	โอกาส/ความเสี่ยงการทุจริต	สถานะความเสี่ยง		
			เขียว	เหลือง	แดง
๑	- จัดทำคู่มือการปฏิบัติงาน แผนผัง ขั้นตอนการปฏิบัติงานให้ละเอียด ชัดเจน และเผยแพร่ให้เจ้าหน้าที่ใน หน่วยงานได้รับทราบและถือปฏิบัติ ให้ เป็นแนวทางเดียวกัน - กำชับให้เจ้าหน้าที่ผู้รับผิดชอบ เสนอเรื่องตามลำดับคำขอ	การพิจารณาตรวจสอบและเสนอ ความเห็นของการอนุมัติ อนุญาต ไม่ดำเนินการตามลำดับคำขอ	✓		

ที่	มาตรการป้องกันการทุจริต	โอกาส/ความเสี่ยงการทุจริต	สถานะความเสี่ยง		
			เขียว	เหลือง	แดง
๒	- จัดกิจกรรมฝึกอบรม ส่งเสริมด้านคุณธรรมจริยธรรม กิจกรรมให้ความรู้เกี่ยวกับระเบียบกฎหมาย หนังสือสั่ง การที่เกี่ยวข้องกับการบริหารงานบุคคลกิจกรรมให้ความรู้เกี่ยวกับวินัยพนักงานส่วนท้องถิ่น และเจ้าหน้าที่ในหน่วยงาน	ความโปร่งใสในการบริหารงานบุคคล เช่น การประเมินความดีความชอบ การแต่งตั้ง โยกย้าย การดำเนินการทางวินัย เป็นต้น	✓		
๓	-จัดกิจกรรมฝึกอบรม ส่งเสริมด้านคุณธรรมจริยธรรม กิจกรรมให้ความรู้เกี่ยวกับระเบียบกฎหมาย หนังสือสั่งการเกี่ยวข้องและกิจกรรมให้ความรู้เกี่ยวกับวินัยพนักงานส่วนท้องถิ่นให้กับผู้บริหารท้องถิ่น สมาชิกสภาท้องถิ่น และเจ้าหน้าที่ในหน่วยงาน	เบิกเงินราชการตามสิทธิเป็นเท็จ เช่น ค่าเช่าบ้าน ค่าเบี้ยเลี้ยง ค่าพาหนะ ค่าที่พัก	✓		

ตารางที่ ๖ ให้รายงานสถานะของการเฝ้าระวังการทุจริตตามแผนบริหารความเสี่ยงในตารางที่ ๕ ว่าอยู่ในสถานะความเสี่ยงระดับใด เพื่อพิจารณาทำกิจกรรมเพิ่มเติม กรณีอยู่ในข่ายที่ยังแก้ไขไม่ได้

- ✓ สถานะสีเขียว : ไม่เกิดกรณีที่อยู่ในข่ายความเสี่ยง ยังไม่ต้องทำกิจกรรมเพิ่ม
- ✓ สถานะสีเหลือง : เกิดกรณีที่อยู่ในข่ายความเสี่ยง แต่แก้ไขได้ทันท่วงทีตามมาตรการ/นโยบาย/โครงการ/กิจกรรมที่เตรียมไว้ แผนใช้ได้ผลความเสี่ยงการทุจริตลดลง ระดับความรุนแรง < ๓
- ✓ สถานะสีแดง : เกิดกรณีที่อยู่ในข่ายยังแก้ไขไม่ได้ ควรมีมาตรการ/นโยบาย/โครงการ/กิจกรรม เพิ่มขึ้น แผนใช้ไม่ได้ผล ความเสี่ยงการทุจริตไม่ลดลง ระดับความรุนแรง > ๓



ขั้นตอนที่ ๗ การจัดทำระบบการบริหารความเสี่ยง

ขั้นตอนที่ ๗ นำผลจากทะเบียนเฝ้าระวังความเสี่ยงการทุจริต จากตารางที่ ๖ ออกตามสถานะ ๓ สถานะ ซึ่งในขั้นตอนที่ ๗ สถานะความเสี่ยงการทุจริตที่อยู่ในข่ายที่ยังแก้ไขไม่ได้ จะต้องมียุทธศาสตร์หรือมาตรการ อะไรเพิ่มเติมต่อไป โดยแยกสถานะเพื่อทำระบบการบริหารความเสี่ยงออกเป็น ดังนี้

๗.๑ เกินกว่าการยอมรับ (สถานะสีแดง Red) ควรมียุทธศาสตร์เพิ่มเติม

๗.๒ เกิดขึ้นแล้วแต่ยอมรับได้ ควรมียุทธศาสตร์เพิ่มเติม (สถานะสีเหลือง Yellow)

๗.๓ ยังไม่เกิดเฝ้าระวังต่อเนื่อง (สถานะสีเขียว Green)

ตารางที่ ๗ ตารางจัดทำระบบความเสี่ยงขององค์การบริหารส่วนตำบลเกาะลิบง

๗.๑ (สถานะสีแดง Red) เกินกว่าการยอมรับ ควรมียุทธศาสตร์เพิ่มเติม

ความเสี่ยงการทุจริต (สถานะสีแดง)	มาตรการป้องกันการทุจริต เพิ่มเติม
-	-

๗.๒ (สถานะสีเหลือง Yellow) เกิดขึ้นแล้วแต่ยอมรับได้ ควรมียุทธศาสตร์เพิ่มเติม

ความเสี่ยงการทุจริต (สถานะสีเหลือง)	มาตรการป้องกันการทุจริต เพิ่มเติม
-	-

๗.๓ (สถานะสีเขียว Green) ยังไม่เกิดเฝ้าระวังต่อเนื่อง

ความเสี่ยงการทุจริต (สถานะสีเขียว)	ความเห็นเพิ่มเติม
การพิจารณาตรวจสอบและเสนอ ความเห็นของการอนุมัติ อนุญาต ไม่ดำเนินการตามลำดับขั้นตอน	ให้เฝ้าระวังอย่างต่อเนื่อง
ความไม่โปร่งใสในการบริหารงานบุคคล เช่น การประเมินความดีความชอบการ แต่งตั้ง โยกย้าย การดำเนินการวินัย เป็นต้น	ให้เฝ้าระวังอย่างต่อเนื่อง
เบิกเงินราชการตามสิทธิเป็นเท็จ เช่น ค่าเช่าบ้าน ค่าเบี้ยเลี้ยง ค่าพาหนะ ค่าที่พัก	ให้เฝ้าระวังอย่างต่อเนื่อง

ขั้นตอนที่ ๘ การจัดทำตารางการบริหารความเสี่ยง

ขั้นตอนที่ ๘ เป็นการจัดทำรายงานสรุปให้เห็นในภาพรวม ว่ามีผลจากการบริหารความเสี่ยงการทุจริต ตามขั้นตอนที่ ๗ มีสถานะความเสี่ยงการทุจริตอยู่ในระดับใด (สี) สถานะความเสี่ยงสีเขียว หมายถึง สถานะ ความเสี่ยงต่ำสีเหลือง หมายถึง สถานะความเสี่ยงปานกลาง สีแดง หมายถึง สถานะ ความเสี่ยงระดับสูงมาก เพื่อเป็นเครื่องมือในการกำกับ ติดตาม และประเมินผล

ตารางที่ ๘ ตารางรายงานการบริหารความเสี่ยง
ขององค์การบริหารส่วนตำบลเกาะลิบง

ที่	สรุปสถานะความเสี่ยงการทุจริต (เขียว เหลือง แดง)		
	เขียว	เหลือง	แดง
๑	✓	-	-
๒	✓	-	-
๓	✓	-	-

ขั้นตอนที่ ๙ การรายงานผลการดำเนินการตามแผนบริหารความเสี่ยง

ขั้นตอนที่ ๙ เป็นการจัดทำแบบรายงานผลการดำเนินงานตามแผนบริหารความเสี่ยงการทุจริต หรือสถานะแผนบริหารความเสี่ยงการทุจริตหรือสถานะแผนบริหารความเสี่ยงการทุจริต ตารางที่ ๘ ต่อผู้บริหารของหน่วยงาน ซึ่งหวังระยะเวลาของการรายงานผล ขึ้นอยู่กับหน่วยงาน เช่น รายงานทุกเดือน ทุกไตรมาส ซึ่งแบบในรายงานตามตารางที่ ๙ และตารางที่ ๑๐ สามารถปรับได้ตามความเหมาะสมของหน่วยงาน

ตารางที่ ๙ แบบรายงานผลการดำเนินงานตามแผนบริหารความเสี่ยง
ขององค์การบริหารส่วนตำบลเกาะลิบง

แบบรายงานสถานะแผนบริหารความเสี่ยงการทุจริต ณ วันที่ ๑ เมษายน ๒๕๖๔ องค์การบริหารส่วนตำบลเกาะลิบง	
ชื่อแผนบริหารความเสี่ยง	แผนการบริหารความเสี่ยงการทุจริต องค์การบริหารส่วนตำบลเกาะลิบง ประจำปีงบประมาณ พ.ศ. ๒๕๖๔
โอกาส/ความเสี่ยง	การพิจารณาตรวจสอบและเห็นความเห็นอนุมัติ อนุญาตไม่ดำเนินการตามลำดับคำขอ
	ความไม่โปร่งใสในการบริการงานบุคคล เช่น การประเมินความดี ความชอบ การแต่งตั้งโยกย้าย การดำเนินการวินัย เป็นต้น
	เบิกเงินราชการตามสิทธิเป็นเท็จ เช่น ค่าเช่าบ้าน ค่าเบี้ยเลี้ยง ค่าพาหนะ ค่าที่พัก
สถานะของการดำเนินการจัดการความเสี่ยง	<input type="checkbox"/> ยังไม่ได้ดำเนินการ <input checked="" type="checkbox"/> เฝ้าระวัง และติดตามต่อเนื่อง <input type="checkbox"/> เริ่มดำเนินการได้บ้าง แต่ยังไม่ครบถ้วน <input type="checkbox"/> ต้องการปรับปรุงแผนบริหารความเสี่ยงใหม่ให้เหมาะสม <input type="checkbox"/> เหตุผลอื่น(โปรดระบุ).....