



วารสาร ปีที่ 14 ฉบับที่ 4 ประจำเดือนเมษายน 2565 สถานการณ์ตลาดแรงงานภาคใต้

ขุมพร ระนอง สุราษฎร์ธานี นครศรีธรรมราช ภูเก็ต กระบี่ พังงา ตรัง พัทลุง สตูล สงขลา ปัตตานี ยะลา นราธิวาส

อุตสาหกรรมที่มีความต้องการแรงงานมาก

3 อันดับแรก

- การผลิต
- การขายส่งและการขายปลีก การซ่อมยานยนต์
- ที่พักแรมและบริการด้านอาหาร



บทบรรณาธิการ

CONTENTS

สถานการณ์ตลาดแรงงานภาคใต้ เดือนมีนาคม 2565 เป็นการนำเสนอข้อมูลความต้องการแรงงานที่แจ้งผ่านกรมการจัดหางาน และบริษัทจัดหางาน (5 บริษัท) ส่วนผู้สมัครงานและการบรรจุงาน เป็นข้อมูลที่ให้บริการผ่านกรมการจัดหางาน ซึ่งพบว่า นายจ้าง/สถานประกอบการมีความต้องการแรงงาน จำนวน 6,611 อัตรา แจ้งผ่านกรมการจัดหางาน จำนวน 6,335 อัตรา และแจ้งผ่านบริษัทจัดหางาน จำนวน 276 อัตรา ผู้สมัครงานที่มาใช้บริการจัดหางาน จำนวน 5,486 คน และมีการบรรจุงาน จำนวน 4,282 คน สำหรับการเดินทางไปทำงานต่างประเทศ จำนวน 284 คน ลดลงจากเดือนก่อน ร้อยละ 43.20 และแรงงานต่างด้าวคงเหลือในภาคใต้ จำนวน 310,511 คน เพิ่มขึ้นจากเดือนก่อน ร้อยละ 0.49

| | | |
|--|-----------------------------------|---|
| | สถานการณ์การว่างงานและการเลิกจ้าง | 2 |
| | ภาวะตลาดแรงงานภาคใต้ | 3 |
| | การไปทำงานต่างประเทศ | 4 |
| | การทำงานของคนต่างด้าว | 4 |

คณะผู้จัดทำ

วัตถุประสงค์

เพื่อเผยแพร่สถานการณ์ตลาดแรงงานภาคใต้

นางสาวสุกฤดี ไตรรัตน์ผลาดล ผู้อำนวยการกองบริหารข้อมูลตลาดแรงงาน



ศูนย์บริหารข้อมูลตลาดแรงงานภาคใต้ ศาลากลางจังหวัดสงขลาหลังเก่า (ชั้น 1)

ถนนราชดำเนิน ตำบลบ่อยาง อำเภอเมืองสงขลา จังหวัดสงขลา 90000

www.doe.go.th/lmi-south

074-325042 www.doe.go.th/lmi-south Lmi_ska@hotmail.com

lmi-south [facebook language](https://www.facebook.com/lmi-south) ศูนย์บริหารข้อมูลตลาดแรงงานภาคใต้

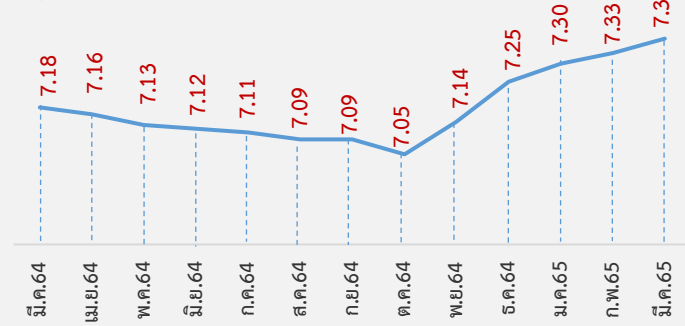


สถานการณ์การว่างงานและการเลิกจ้าง

สถานการณ์การว่างงานและเลิกจ้างในภาคใต้ ณ เดือนมีนาคม 2565 มีผู้ประกันตนในระบบประกันสังคม (มาตรา 33) จำนวน 737,135 คน และมีผู้ประกันตนมาขึ้นทะเบียนขอรับประโยชน์ทดแทนกรณีว่างงานของ 14 จังหวัด ภาคใต้ จำนวน 32,122 คน คิดเป็นร้อยละ 4.36 ของผู้ประกันตนมาตรา 33 โดยมีสาเหตุจากการลาออก จำนวน 21,590 คน (ร้อยละ 67.21) และการเลิกจ้าง จำนวน 9,594 คน (ร้อยละ 29.87) และสิ้นสุดสัญญาจ้าง จำนวน 938 คน (ร้อยละ 2.92) เมื่อเปรียบเทียบกับช่วงเดียวกันของปีก่อน พบว่าผู้ขอรับประโยชน์ทดแทนกรณีว่างงานลดลง จำนวน 20,495 หรือลดลง ร้อยละ 38.95

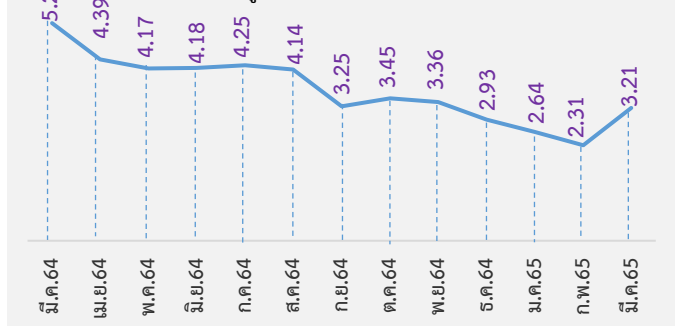
ผู้ประกันตน (ม.33)

ผู้ประกันตนมาตรา 33 (หน่วย : แสนคน)



ผู้ขอรับประโยชน์ทดแทนกรณีว่างงาน

ผู้ขอรับประโยชน์ทดแทนกรณีว่างงาน (หน่วย : หมื่นคน)

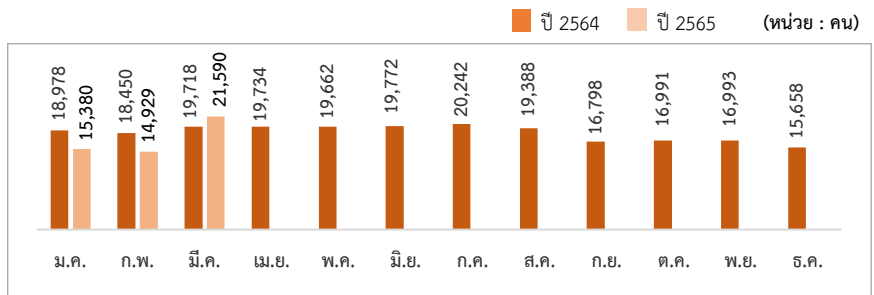


ผู้ขอรับประโยชน์ทดแทนกรณีว่างงาน จำแนกตามจังหวัด เดือนมีนาคม 2565 จำนวน 32,122 คน

ลาออก 21,590 คน

มีนาคม 64 : 19,718 คน 9.49% YoY

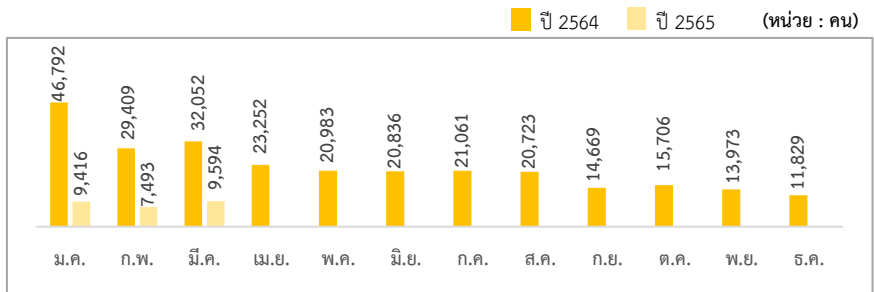
กุมภาพันธ์ 65 : 14,929 คน 44.62% MoM



เลิกจ้าง 9,594 คน

มีนาคม 64 : 32,052 คน 70.07% YoY

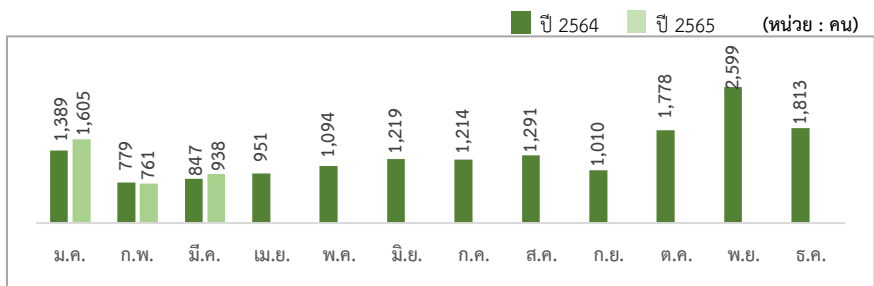
กุมภาพันธ์ 65 : 7,493 คน 28.04% MoM



สิ้นสุดสัญญาจ้าง 938 คน

มีนาคม 64 : 847 คน 10.74% YoY

กุมภาพันธ์ 65 : 761 คน 23.26% MoM



ที่มา : สำนักงานประกันสังคม



ภาวะตลาดแรงงานภาคใต้

นายจ้าง/สถานประกอบการแจ้งความต้องการแรงงาน ณ เดือนมีนาคม 2565 จำนวน 6,611 อัตรา โดยแจ้งผ่านกรมการจัดหางาน จำนวน 6,335 อัตรา และแจ้งผ่านบริษัทจัดหางานเอกชน (5 บริษัท) จำนวน 276 อัตรา อุตสาหกรรมที่มีความต้องการแรงงานมากที่สุด คือ การผลิต จำนวน 1,698 อัตรา (ร้อยละ 25.68) รองลงมาคือ การขายส่งและการขายปลีก การซ่อมยานยนต์ฯ จำนวน 1,693 อัตรา (ร้อยละ 25.61) ที่พักแรมและบริการด้านอาหาร จำนวน 672 อัตรา (ร้อยละ 10.16) การก่อสร้าง จำนวน 569 อัตรา (ร้อยละ 8.61) และกิจกรรมทางการเงินและการประกันภัย จำนวน 403 อัตรา (ร้อยละ 6.10)



ความต้องการแรงงาน

ความต้องการแรงงาน 6,611 อัตรา



แจ้งผ่านกรมการจัดหางาน 6,335 อัตรา



แจ้งผ่านบริษัทจัดหางาน (5 บริษัท) 276 อัตรา

ตำแหน่งงานว่าง 5 อันดับแรก ตามประเภทอาชีพ ผ่านกรมการจัดหางาน

- » คนงานบรรจุผลิตภัณฑ์ด้วยมือ
- » พ่อครัว/แม่ครัว
- » พนักงานขาย
- » คนงานทำความสะอาดอื่น ๆ
- » เจ้าหน้าที่บันทึกข้อมูล

ตำแหน่งงานว่าง 5 อันดับแรก ตามประเภทอาชีพ ผ่านบริษัทจัดหางาน

- » เจ้าหน้าที่บันทึกข้อมูล
- » เจ้าหน้าที่บริหารงานลูกค้า
- » พนักงานขาย
- » ช่างเทคนิควิศวกรรมเครื่องยนต์ เครื่องจักรและอุปกรณ์
- » ผู้จัดการด้านการขายและการตลาด

ตำแหน่งงานว่าง 5 อันดับแรก ตามประเภทอุตสาหกรรม

- » การผลิต
- » การขายส่งและการขายปลีก การซ่อมยานยนต์
- » ที่พักแรมและบริการด้านอาหาร
- » การก่อสร้าง
- » กิจกรรมทางการเงินและการประกันภัย

หมายเหตุ : แหล่งที่มาข้อมูลความต้องการแรงงาน คือ 1.การแจ้งความต้องการแรงงานผ่านกรมการจัดหางาน 2.การแจ้งความต้องการแรงงานผ่านบริษัทจัดหางานเอกชน (5 บริษัท) : สำหรับข้อมูลผู้สมัครงานและการบรรจุงาน เป็นข้อมูลจากระบบไทยมีงานทำ กรมการจัดหางาน



ผู้สมัครงาน

ผู้สมัครงานที่มาใช้บริการ

จำนวน 5,486 คน

ลดลงจากช่วงเดียวกันของปีก่อน ร้อยละ 9.28

ผู้สมัครงาน 5 อันดับแรก ตามประเภทอาชีพ

แรงงานทั่วไป 1,507 คน

เสมียน, เจ้าหน้าที่จัดเก็บเอกสาร 373 คน

พนักงานธุรการ 324 คน

พนักงานบัญชี 255 คน

เจ้าหน้าที่เก็บเงิน, แคชเชียร์ 170 คน

ที่มา : ระบบ ไทยมีงานทำ กรมการจัดหางาน



บรรจุงาน

การบรรจุงาน

จำนวน 4,282 คน

เพิ่มขึ้นจากช่วงเดียวกันของปีก่อน ร้อยละ 21.58

การบรรจุงาน 5 อันดับแรก ตามประเภทอุตสาหกรรม

การผลิต 1,123 คน

การขายส่งและการขายปลีก การซ่อมยานยนต์ 893 คน

ที่พักแรมและบริการด้านอาหาร 552 คน

การบริหารราชการการป้องกันประเทศฯ 350 คน

กิจกรรมทางการเงิน และการประกันภัย 335 คน



การไปทำงานต่างประเทศ

แรงงานไทยใน 14 จังหวัดภาคใต้ ได้รับอนุญาตให้เดินทางไปทำงานต่างประเทศ ณ เดือนมีนาคม 2565 จำนวน 284 คน เฉพาะ 5 วิธีการเดินทาง จำนวน 247 คน และการเดินทางกลับไปทำงานต่างประเทศ (RE-ENTRY) จำนวน 37 คน เมื่อเปรียบเทียบกับเดือนก่อน การได้รับอนุญาตเดินทางไปทำงานต่างประเทศลดลง ร้อยละ 43.20

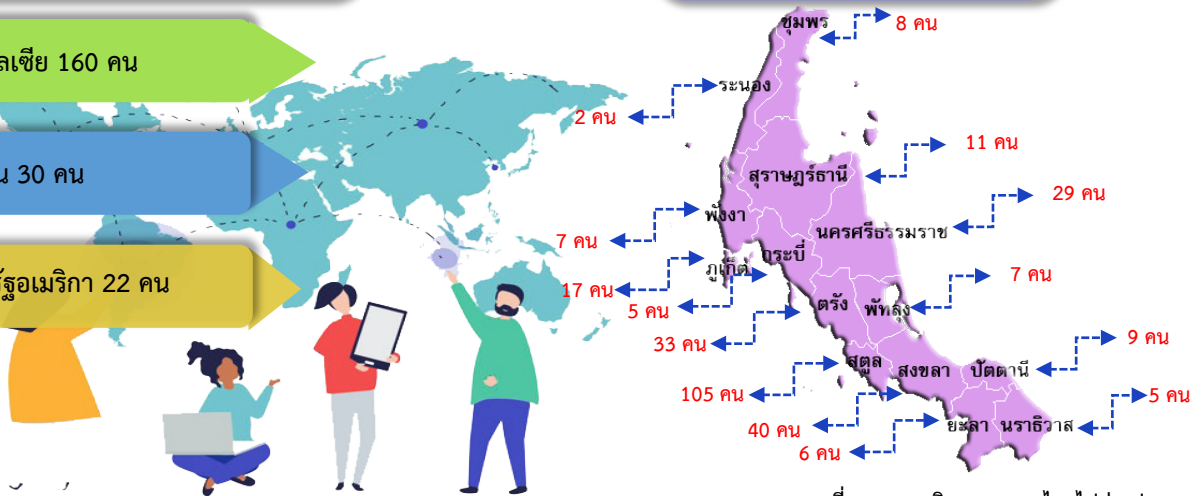
ประเทศที่เดินทางไปทำงาน 3 อันดับแรก

มาเลเซีย 160 คน

ญี่ปุ่น 30 คน

สหรัฐอเมริกา 22 คน

จังหวัดที่มีการเดินทางไปทำงาน



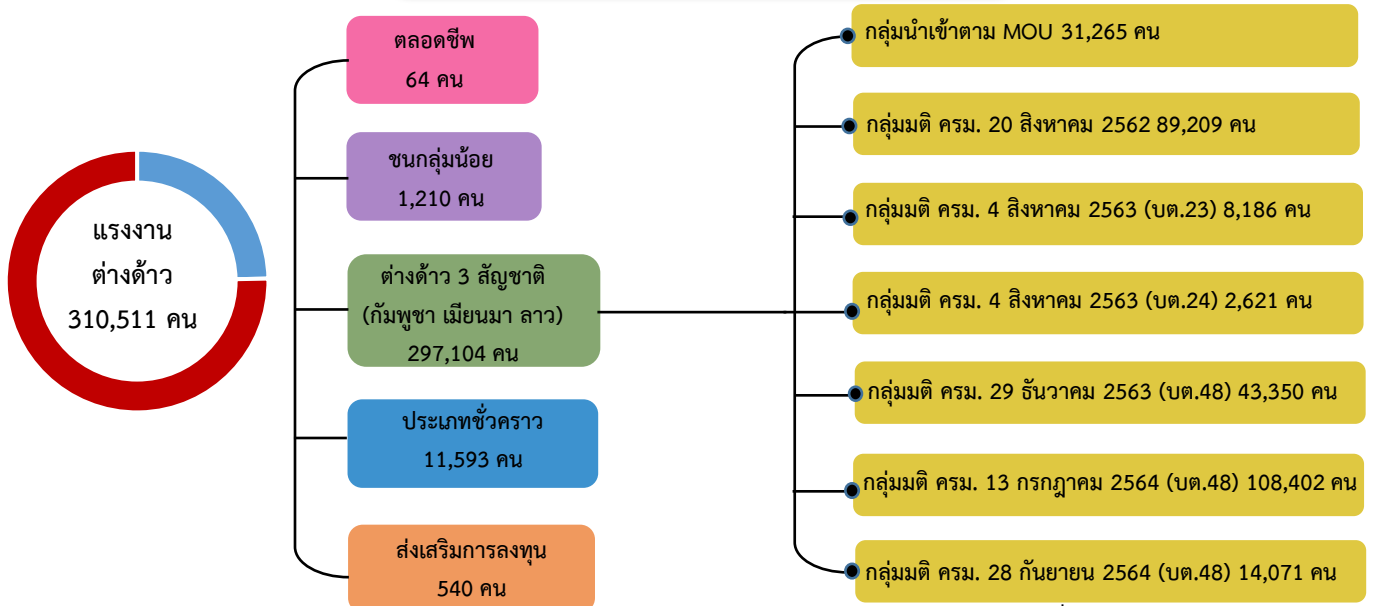
ที่มา : กองบริหารแรงงานไทยไปต่างประเทศ



การทำงานของคนต่างด้าว

แรงงานต่างด้าวคงเหลือที่ทำงานใน 14 จังหวัดภาคใต้ ณ เดือนมีนาคม 2565 มีจำนวน 310,511 คน เพิ่มขึ้นจากช่วงเดียวกันของปีก่อน จำนวน 32,041 คน (ร้อยละ 11.51) และเพิ่มขึ้นจากเดือนก่อน จำนวน 1,515 คน (ร้อยละ 0.49) เนื่องจากการดำเนินการเปิดให้ขึ้นทะเบียนและนำเข้าแรงงานต่างด้าว 3 สัญชาติ ตามมาตรการการบริหารจัดการแรงงานต่างด้าว ภายใต้สถานการณ์การแพร่ระบาดของโรคติดเชื้อไวรัสโคโรนา 2019

แรงงานต่างด้าวที่ได้รับอนุญาตทำงานคงเหลือของภาคใต้



ที่มา : สำนักบริหารแรงงานต่างด้าว